











# *Splash into safety!*

## **ZAMBÚLLASE EN LA SEGURIDAD LISTA DE SEGURIDAD EN EL AGUA PARA ADULTOS**

-  Nunca deje a los niños solos cerca del agua.
-  No permita que los niños corran, empujen a otras personas o salten cerca del agua.
-  Aprenda Resucitación Cardiopulmonar (CPR, siglas en inglés) para bebés y niños.
-  Los niños siempre deben usar un chaleco salvavidas aprobado por la Guardia Costera de Estados Unidos.
-  Los flotadores y los juguetes inflables no son aparatos de seguridad.
-  Mantenga cerrada la tapa del inodoro.
-  Mantenga cerradas las puertas de los baños y de la lavandería.
-  Tenga a su alcance en todo momento al bebé que está en un asiento de baño o en bañeras.
-  Enseñe a nadar a los niños después de los cuatro años.
-  Asegúrese que los niños naden en áreas designadas de natación en ríos, lagos y playas.

*National*  
**SAFE  
KIDS**  
  
*Campaign*<sup>®</sup>

FOUNDING SPONSOR  
*Johnson & Johnson*

**Visite [www.safekids.org](http://www.safekids.org) para más información.**